

Procédure de paiement des frais

Attention : cette procédure est également valable pour le déclenchement d'une facture avec code QR pour le virement bancaire.

Cliquer sur « Login enregistrement laboratoire »



← ↻ 🏠 🔒 https://www.qualab.swiss/fr/nouveautes.htm 🔊 📄 aа ☆ 🌐 ⚙️ | ☆ 🗄️

LOGIN ENREGISTREMENT LABORATOIRE DE FR 🔍 INTRANET | NEWSLETTER | MENTIONS LÉGALES

QUA✓AB

QUALAB – Schweizerischer Verein für Qualitätsentwicklung im medizinischen Laboratorium
QUALAB – Association suisse pour le développement de la qualité dans les laboratoires médicaux
QUALAB – Associazione svizzera per la promozione della qualità nei laboratori medici

[NOUVEAUTÉS](#) [ASSOCIATION](#) ▾ [CONTRÔLE DE QUALITÉ INTERNE](#) ▾ [CONTRÔLE DE QUALITÉ EXTERNE](#) ▾ [FONDEMENTS](#) ▾ [LIENS](#) [QUESTIONS / CONTACT](#)

NOUVEAUTÉS

INFORMATIONS

NOUVEAU - dès maintenant
Enregistrement du laboratoire et demande d'un GLN laboratoire

Veuillez enregistrer immédiatement votre laboratoire sur le site Internet de la QUALAB !
Vous trouvez les instructions à ce sujet dans fondements, sous-menu « [ENREGISTREMENT DU LABORATOIRE](#) ».

Saisir l'adresse courriel de l'utilisateur et le mot de passe ; cliquer sur « Connexion ».

Enregistrer Langue

QUA✓AB Plateforme d'analyse des données

Utilisateur enregistré

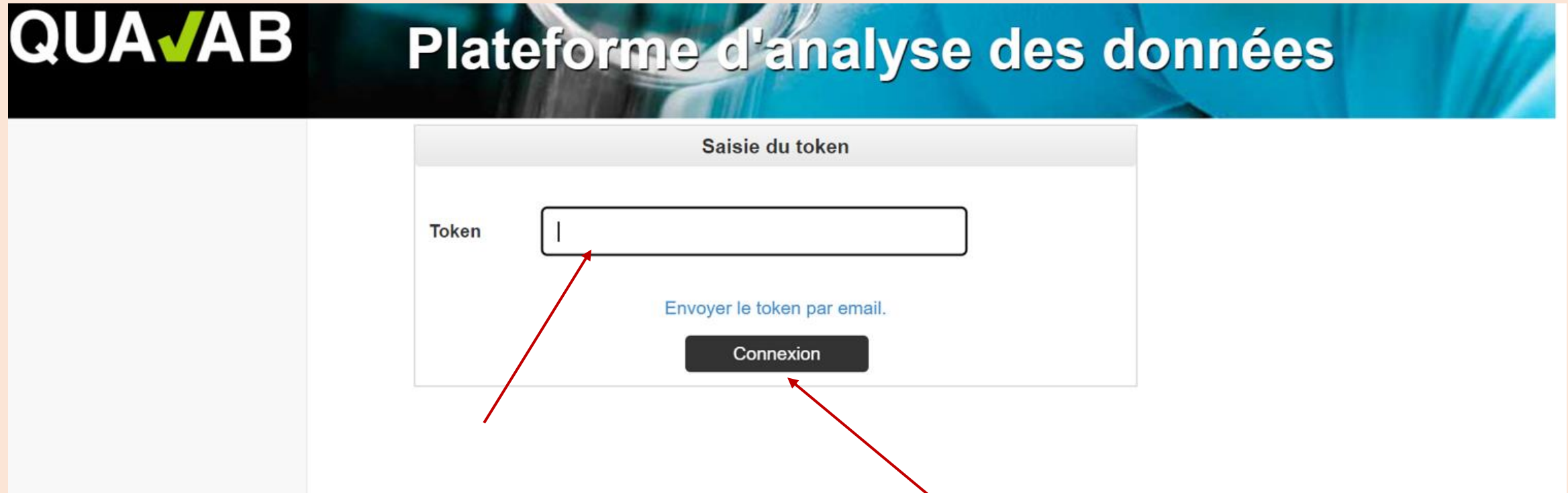
Courriel de l'utilisateur sekretariat@qualab.swiss

Mot de passe

[Vous avez oublié votre mot de passe](#)

Connexion

Saisir le code du courriel ou de Google Authenticator dans le champ Token ; cliquer sur « Connexion ».



The image shows a web interface for QUA✓AB, a data analysis platform. The header features the logo 'QUA✓AB' and the text 'Plateforme d'analyse des données'. The main content area is titled 'Saisie du token' and contains a form with a 'Token' label, an empty input field, a link 'Envoyer le token par email.', and a 'Connexion' button. Two red arrows point to the input field and the 'Connexion' button.

QUA✓AB Plateforme d'analyse des données

Saisie du token


Token

[Envoyer le token par email.](#)

Connexion


cliquer sur « Nom du laboratoire »

Utilisateur de laboratoire PAD	Laboratoires inscrits							Enregistrer un nouveau laboratoire
Laboratoires	Nom du laboratoire	Nom de l'entreprise supplément	GLN de laboratoire	Rue	CP	Lieu	Début d'activité	État de Refdata
Demandes Refdata	QUALAB Geschäftsstelle	Test-GLN Labor	7601001674752	Spitalackerstrasse	3013	Bern	1 oct. 2020	actif
Paiements								
Mon compte d'utilisateur								
Compte utilisateur et paramètres								



cliquer sur « Modifier (CQI, paiement) ».

Utilisateur de laboratoire PAD	Modifier les données du laboratoire
Laboratoires	Numéro interne du laboratoire 22025
Demandes Refdata	GLN 7601001674752
Paiements	Nom de l'entreprise* QUALAB Geschäftsstelle
Mon compte d'utilisateur	Nom de l'entreprise supplément Test-GLN Labor
Compte utilisateur et paramètres	Catégorie de laboratoire* Laboratoire dans un service (en dehors du laboratoire de l'hôpital/du cabinet méd▼)
	<input checked="" type="radio"/> Allemand
	<input type="radio"/> Français
	<input type="radio"/> Italien
	Langue*
	Pays*, Canton* Suisse ▼ Berne ▼
	Rue*, Numéro Spitalackerstrasse 74
	CP / Lieu* 3013 Bern
	Début d'activité* 01.10.2020 📅
	État de Refdata actif
	Statut 2023 non-autorisé à participer -
	Enregistrer Modifier (CQI, paiement)



**Sélectionner « Année »
cliquer sur « Payer les frais d'inscription en ligne »**

GLN valide Oui
Début d'activité 1 juil. 1998

Année

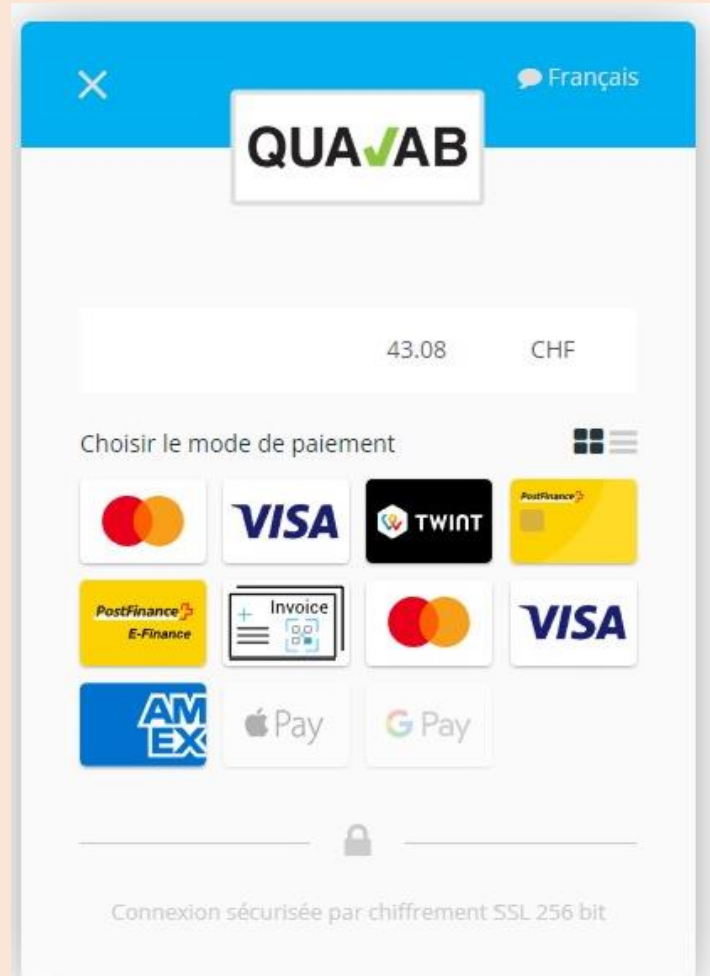
Frais d'inscription réglés Non

Autodéclaration CQI de la période précédente soumise Non

État non-autorisé à participer




Cliquer sur le « moyen de paiement » souhaité




Options de paiement

Carte de crédit (VISA, Mastercard, AMEX), TWINT, Postfinance, Google Pay, Apple Pay

Achat sur facture = virement bancaire (= ) **

Les frais s'élèvent à 40 CHF hors TVA (mars 2023).



** Si le virement bancaire est sélectionné, le nom peut être saisi. L'utilisateur inscrit reçoit un mail avec un document pdf qui permet de payer la facture avec le code QR. Dans un mail séparé, le fournisseur de paiement envoie une confirmation de commande. Important : le montant indiqué sur la facture QR doit être versé (ne pas arrondir le montant). Dès que la taxe est arrivée sur le compte, l'utilisateur reçoit un mail avec la mention "paiement effectué".

Confirmation :

Le prestataire de paiement (payrexx.ch) envoie une confirmation de paiement par courriel..

Onglet Paiements – Télécharger quittance ; cliquer dans la colonne

QUALAB Plateforme d'analyse des données

Utilisateur de laboratoire PAD

- Laboratoires
- Demandes Refdata
- Paiements**
- Mon compte utilisateur
- Compte utilisateur et paramètres

Paiements

Année	Nom du laboratoire	Nom d'utilisateur	Frais d'inscription	Date du paiement	Quittance
2023	QUALAB Geschäftsstelle	[REDACTED]	-	Correspond à la recette de l'année précédente	
2022	QUALAB Geschäftsstelle	[REDACTED]	40 CHF	1 nov. 2022	

