

Procedura Registrazione Laboratorio e Domanda di GLN Laboratorio

Fare clic su «Accesso Registrazione Laboratorio»



ACCESSO REGISTRAZIONE LABORATORIO DE FR IT

QUA✓AB

QUALAB – Schweizerischer Verein für Qualitätsentwicklung im medizinischen Laboratorium
QUALAB – Association suisse pour le développement de la qualité dans les laboratoires médicaux
QUALAB – Associazione svizzera per la promozione della qualità nei laboratori medici

[NOVITÀ](#) CHI SIAMO ▾ CONTROLLO QUALITÀ INTERNO ▾ CONTROLLO DI QUALITÀ ESTERNO ▾ ASPETTI GENERALI ▾ COLLEGAMENTI CONTATTO

NOVITÀ

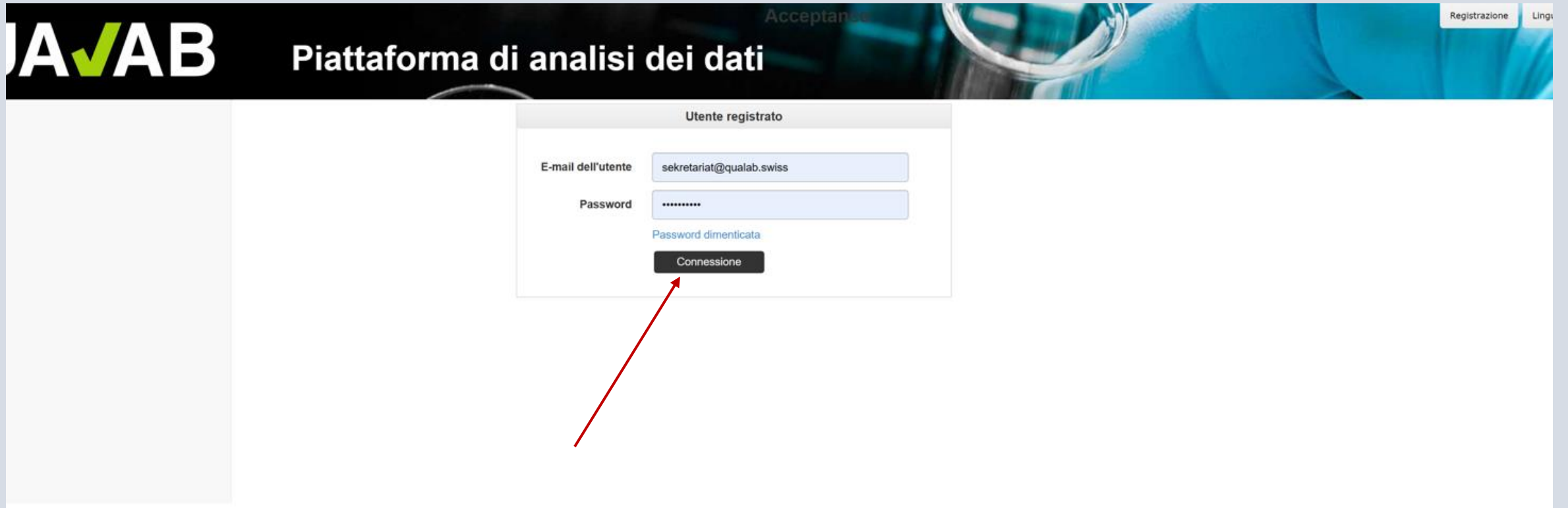
INFORMAZIONI

IMPORTANTE:

- La costruzione della homepage di QUALAB, compresa la piattaforma di analisi dei dati in italiano, è in corso. Le pagine e i registri creati sono già disponibili.
- La pubblicazione dei contenuti (concetti, istruzioni, ecc.) richiederà un po' di tempo. Una volta disponibili, i documenti tradotti saranno messi a disposizione in modo continuativo.
- Per i contenuti non ancora disponibili, si prega di consultare la versione tedesca o francese.

400 ml

**Immettere e-mail e password dell'utente;
Cliccare su «Connessione»**



The screenshot shows the QVAB login interface. At the top left is the logo 'QVAB' with a green checkmark. To its right is the text 'Piattaforma di analisi dei dati'. In the top right corner, there are links for 'Registrazione' and 'Lingua'. The main content area features a login form titled 'Utente registrato'. The form contains two input fields: 'E-mail dell'utente' with the value 'sekretariat@qualab.swiss' and 'Password' with masked characters. Below the password field is a link for 'Password dimenticata'. At the bottom of the form is a dark button labeled 'Connessione'. A red arrow points to this button.

QVAB Piattaforma di analisi dei dati

Registrazione Lingua

Utente registrato

E-mail dell'utente sekretariat@qualab.swiss

Password

[Password dimenticata](#)

Connessione

Inserite il codice dell'e-mail o di Google Authenticator nel campo Token; Cliccare su «Connessione»

QUA✓AB

Piattaforma di analisi dei dati

Disconnessione

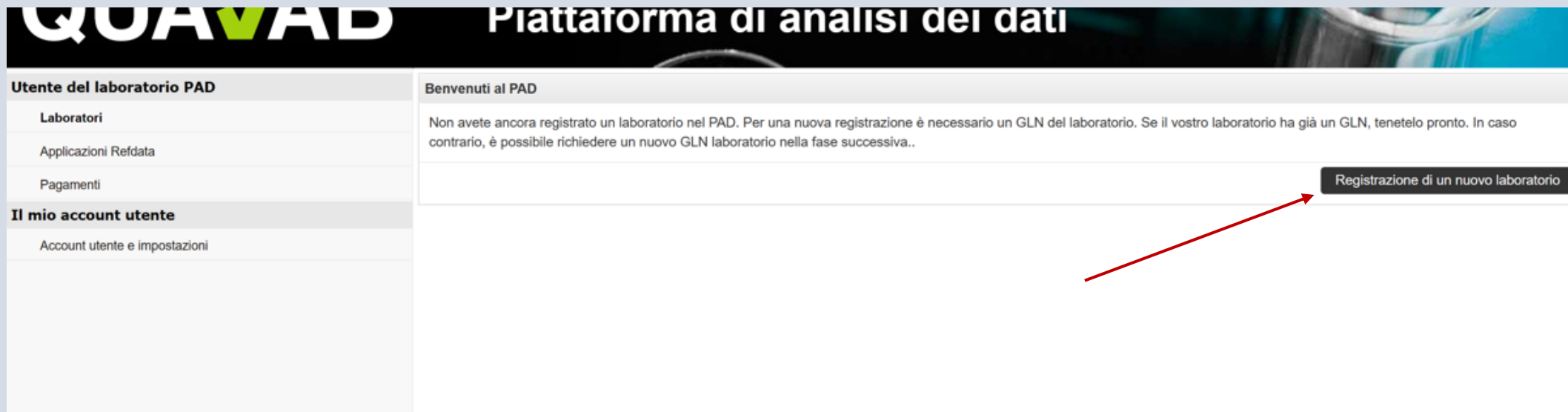
Inserire il token

Token

[Inviare il token via e-mail.](#)

A screenshot of a web form titled "Inserire il token". It features a text input field labeled "Token" with a red arrow pointing to its left side. Below the input field is a blue link that says "Inviare il token via e-mail.". At the bottom of the form is a dark grey button with the text "Connessione" in white, with a red arrow pointing to it from the right.


Cliccare su «Registrazione di un nuovo laboratorio»



QUAVAD Piattaforma di analisi dei dati

Utente del laboratorio PAD	Benvenuti al PAD
Laboratori	Non avete ancora registrato un laboratorio nel PAD. Per una nuova registrazione è necessario un GLN del laboratorio. Se il vostro laboratorio ha già un GLN, tenetelo pronto. In caso contrario, è possibile richiedere un nuovo GLN laboratorio nella fase successiva..
Applicazioni Refdata	
Pagamenti	
Il mio account utente	
Account utente e impostazioni	

Registrazione di un nuovo laboratorio



Inserire i dati del laboratorio; leggere le condizioni generali e confermare; cliccare su «Registrazione»".

The screenshot shows the QUA LAB registration interface. On the left is a navigation menu with 'Laboratori' selected. The main area is titled 'Richiedere un GLN Laboratorio' and contains a form with the following fields: 'Nome della società*' (text input), 'Nome della società aggiunta' (text input), 'Categoria laboratorio*' (dropdown menu with 'Laboratorio a contratto' selected), 'Lingua*' (radio buttons for 'De', 'Fr', 'It'), 'Via*' (text input and 'Via no' button), 'CP / Lieu*' (text input split into 'CP' and 'Luogo'), 'Paese*' (dropdown menu with 'Svizzera' selected), 'Cantone*' (dropdown menu with 'Argovia' selected), and 'Inizio dell'attività*' (date picker). At the bottom, there is a checkbox for 'Accetto che QUALAB sia autorizzata a utilizzare e a trasmettere i dati di valutazione del controllo di qualità. Condizioni generali' and two buttons: 'Indietro' and 'Registrazione'. Two red arrows point to the 'Lingua*' field and the 'Registrazione' button.

Attenzione!
La data scelta per l'inizio dell'attività non deve essere la data di registrazione e deve essere passata. Correttamente, deve corrispondere all'inizio dell'attività del laboratorio. Se questa non è nota, si deve inserire una data più lontana nel tempo (più di 1,5 anni).

Domanda inoltrata con successo; fare clic su «Torna alla lista dei laboratori»

The screenshot shows a web interface with a left sidebar and a main content area. The sidebar contains two sections: 'Utente del laboratorio PAD' with links for 'Laboratori', 'Applicazioni Refdata', and 'Pagamenti'; and 'Il mio account utente' with a link for 'Account utente e impostazioni'. The main content area features a success message box with the title 'Domanda inoltrata con successo' and the text 'Grazie per la registrazione. I dati verranno ora controllati e quindi rilasciati. Riceverete un'e-mail non appena la domanda sarà stata elaborata.' Below the message is a dark button labeled 'Torna alla lista dei laboratori', which is highlighted by a red arrow pointing from the right side of the screen.

Utente del laboratorio PAD
Laboratori
Applicazioni Refdata
Pagamenti

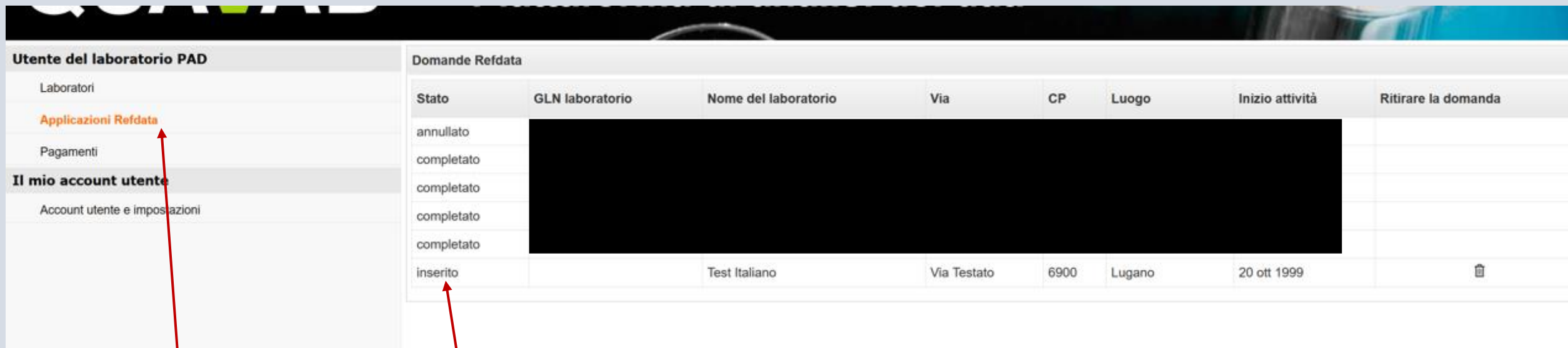
Il mio account utente
Account utente e impostazioni

Domanda inoltrata con successo

Grazie per la registrazione. I dati verranno ora controllati e quindi rilasciati. Riceverete un'e-mail non appena la domanda sarà stata elaborata.

[Torna alla lista dei laboratori](#)

Visualizza lo stato di Refdata




Utente del laboratorio PAD

- Laboratori
- Applicazioni Refdata**
- Pagamenti

Il mio account utente

- Account utente e impostazioni

Domande Refdata

Stato	GLN laboratorio	Nome del laboratorio	Via	CP	Luogo	Inizio attività	Ritirare la domanda
annullato							
completato							
completato							
completato							
completato							
inserito		Test Italiano	Via Testato	6900	Lugano	20 ott 1999	

La colonna «Stato» mostra lo stato di elaborazione della domanda.

Ritirare la domanda se necessario

Utente del laboratorio PAD

Laboratori

Applicazioni Refdata

Pagamenti

Il mio account utente

Account utente e impostazioni

Domande Refdata

Stato	GLN laboratorio	Nome del laboratorio	Via	CP	Luogo	Inizio attività	Ritirare la domanda
annullato							
completato							
completato							
completato							
completato							
completato							
inserito		Test Italiano	Via Testato	6900	Lugano	20 ott 1999	

Utente del laboratorio PAD

Laboratori

Applicazioni Refdata

Pagamenti

Il mio account utente

Account utente e impostazioni

Domande Refdata

Stato	GLN laboratorio	Nome del laboratorio	Via	CP	Luogo	Inizio attività	Ritirare questa domanda
inserito		Test Italienisch	Teststrasse	6900	Lugano	25 ott 2010	

daptest.qualab.swiss enthält

Vuole davvero ritirare questa domanda?

OK Abbrechen

Utente del laboratorio PAD

Laboratori

Applicazioni Refdata

Pagamenti

Il mio account utente

Account utente e impostazioni

Domande Refdata

Stato	GLN laboratorio	Nome del laboratorio	Via	CP	Luogo	Inizio attività	Ritirare questa domanda
inserito		Test Italienisch	Teststrasse	6900	Lugano	25 ott 2010	

La domanda di Refdata è stata annullata con successo

Utente del laboratorio PAD

Laboratori

Applicazioni Refdata

Pagamenti

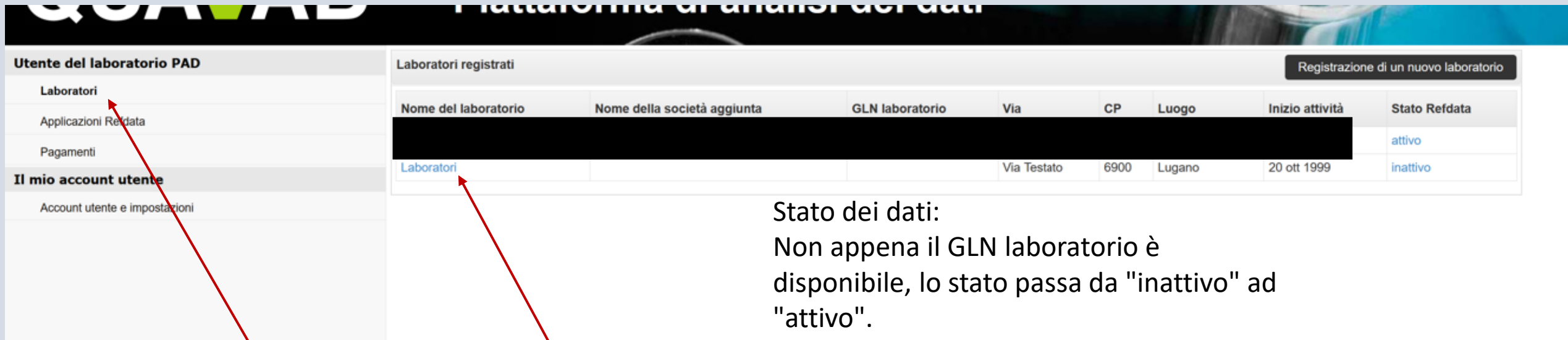
Il mio account utente

Account utente e impostazioni

Domande Refdata

Non avete ancora nessuna domanda Refdata

Visualizza il laboratorio; registro Laboratori - fare clic su «Nome del laboratorio».



Utente del laboratorio PAD

- Laboratori
- Applicazioni Refdata
- Pagamenti

Il mio account utente

- Account utente e impostazioni

Laboratori registrati Registrazione di un nuovo laboratorio

Nome del laboratorio	Nome della società aggiunta	GLN laboratorio	Via	CP	Luogo	Inizio attività	Stato Refdata
[REDACTED]							attivo
Laboratori			Via Testato	6900	Lugano	20 ott 1999	inattivo

Stato dei dati:
Non appena il GLN laboratorio è disponibile, lo stato passa da "inattivo" ad "attivo".