

**Procedura
autodichiarazione controllo
della qualità interno**

Scaricare il modulo di autodichiarazione QCI; salvare localmente www.qualab.swiss - scheda «Registrazione Laboratorio».

ACCESSO REGISTRAZIONE LABORATORIO DE FR IT

QUALAB

QUALAB - Schweizerischer Verein für Qualitätsentwicklung im medizinischen Laboratorium
QUALAB - Association suisse pour le développement de la qualité dans les laboratoires médicaux
QUALAB - Associazione svizzera per la promozione della qualità nei laboratori medici

NOVITÀ CHI SIAMO CONTROLLO QUALITÀ INTERNO CONTROLLO DI QUALITÀ ESTERNO ASPETTI GENERALI COLLEGAMENTI CONTATTO

INFORMAZIONI
REGISTRAZIONE LABORATORIO
REGOLAMENTO
CONTRATTI

NOVITÀ

INFORMAZIONI

IMPORTANTE:

- La costruzione della homepage di QUALAB, compresa la piattaforma di analisi dei dati in italiano, è in corso. Le pagine e i registri creati sono già disponibili.
- La pubblicazione dei contenuti (concetti, istruzioni, ecc.) richiederà un po' di tempo. Una volta disponibili, i documenti tradotti saranno messi a disposizione in modo continuativo.
- Per i contenuti non ancora disponibili, si prega di consultare la versione tedesca o francese.

NOVITÀ - da subito
Registrazione del laboratorio e richiesta di un GLN per il laboratorio

La preghiamo di registrare subito il suo laboratorio sul sito web di QUALAB!
Le istruzioni riguardanti la procedura sono disponibili nella scheda Aspetti generali, sottomenu «REGISTRAZIONE LABORATORIO»

[LOGIN PER UTENTI GIÀ REGISTRATI](#)
[REGISTRAZIONE DI NUOVI UTENTI](#)

La riorganizzazione di QUALAB ha comportato l'adeguamento della forma giuridica da semplice società ad associazione. I membri dell'associazione sono le associazioni FAMH, FMH, pharmaSuisse, H+, santésuisse e MTK. Allo stesso tempo è stato necessario adeguare i regolamenti e i processi alla nuova legislazione (modifiche della LAMal, in particolare dell'articolo 58 LAMal e dell'OAMal in materia di qualità ed economicità).

Per i laboratori, ciò comporta l'obbligo di registrarsi presso QUALAB e al contempo di richiedere un GLN per il laboratorio.

QUALAB

QUALAB - Schweizerischer Verein für Qualitätsentwicklung im medizinischen Laboratorium
QUALAB - Association suisse pour le développement de la qualité dans les laboratoires médicaux
QUALAB - Associazione svizzera per la promozione della qualità nei laboratori medici

NOVITÀ CHI SIAMO CONTROLLO QUALITÀ INTERNO CONTROLLO DI QUALITÀ ESTERNO ASPETTI GENERALI COLLEGAMENTI CONTATTO

REGISTRAZIONE LABORATORIO

Scarica PDF

- ISTRUZIONI PER L'USO QUALAB-DAP PER LABORATORI
- FAQ REGISTRAZIONE LABORATORIO E CERTIFICATI
- CONDIZIONI GENERALI
- REQUISITI PER I CERTIFICATI QKZ E I CERTIFICATI DI PARTECIPAZIONE QUALAB

ISTRUZIONI PER L'USO QUALAB-DAP PER LABORATORI (PDF)	ISTRUZIONI PER L'USO QUALAB-DAP PER LABORATORI (VIDEO)
ISTRUZIONI AUTODICHIARAZIONE CQI (PDF)	ISTRUZIONI AUTODICHIARAZIONE CQI (VIDEO)
ISTRUZIONI PER IL PAGAMENTO DELLA TASSA (PDF)	ISTRUZIONI PER IL PAGAMENTO DELLA TASSA (VIDEO)
ISTRUZIONI PASSWORD DIMENTICATA (PDF)	ISTRUZIONI PASSWORD DIMENTICATA (VIDEO)
ISTRUZIONI REGISTRAZIONE UTENTE CON IL CODICE E-MAIL (PDF)	ISTRUZIONI REGISTRAZIONE UTENTE CON IL CODICE E-MAIL (VIDEO)
ISTRUZIONI REGISTRAZIONE UTENTE CON GOOGLE AUTHENTICATOR (PDF)	ISTRUZIONI REGISTRAZIONE UTENTE CON GOOGLE AUTHENTICATOR (VIDEO)
ISTRUZIONI REGISTRAZIONE LABORATORIO E DOMANDA DI GLN LABORATORIO (PDF)	ISTRUZIONI REGISTRAZIONE LABORATORIO E DOMANDA DI GLN LABORATORIO (VIDEO)
ISTRUZIONI ASSEGNARE ALTRI UTENTI (PDF)	ISTRUZIONI ASSEGNARE ALTRI UTENTI (VIDEO)

MODULI (COMPILABILI)	MODULI (PDF)
MODULO DI AUTODICHIARAZIONE CONTROLLO QUALITÀ INTERNO (COMPILABILI)	MODULO DI AUTODICHIARAZIONE CONTROLLO QUALITÀ INTERNO (PDF)
PROVA DEL PMC (COMPILABILI) (Deve essere presentato solo su richiesta di QUALAB)	PROVA DEL PMC (PDF) (Deve essere presentato solo su richiesta di QUALAB)
CESSAZIONE DELL'ATTIVITÀ DI LABORATORIO - CESSAZIONE (COMPILABILI)	CESSAZIONE DELL'ATTIVITÀ DI LABORATORIO - CESSAZIONE (PDF)

Compilare il modulo di autodichiarazione CQI

I seguenti documenti/link sono utili per rispondere alle singole domande:

[UFSP – Elenco delle analisi \(EA\)](#)

[UFSP – Scheda informativa capitolo analisi rapide](#)

[QUALAB – Regolamento sul controllo interno della qualità](#)

In caso di incertezza su singole domande, si possono inserire note/spiegazioni nella sezione " Commenti".
essere annotati (ad esempio, per test con risultati qualitativi per i quali non è possibile una valutazione statistica).

Fare clic su «Accesso Registrazione Laboratorio»



ACCESSO REGISTRAZIONE LABORATORIO DE FR IT

QUA✓AB

QUALAB – Schweizerischer Verein für Qualitätsentwicklung im medizinischen Laboratorium
QUALAB – Association suisse pour le développement de la qualité dans les laboratoires médicaux
QUALAB – Associazione svizzera per la promozione della qualità nei laboratori medici

[NOVITÀ](#) CHI SIAMO ▾ CONTROLLO QUALITÀ INTERNO ▾ CONTROLLO DI QUALITÀ ESTERNO ▾ ASPETTI GENERALI ▾ COLLEGAMENTI CONTATTO

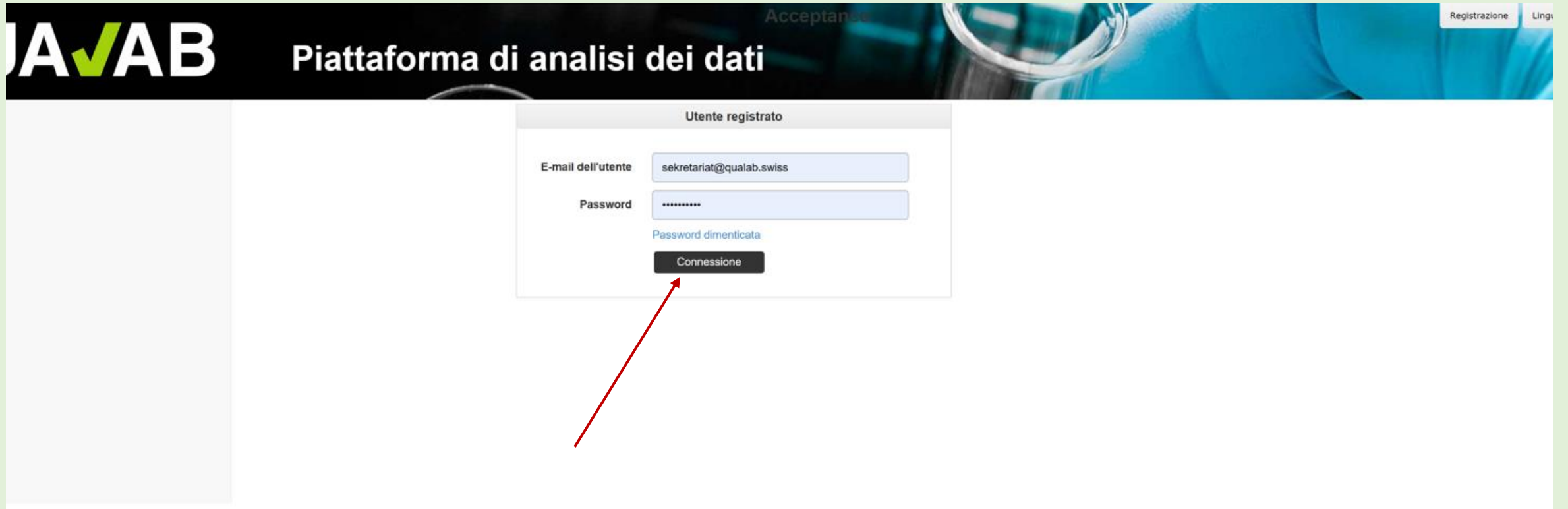
NOVITÀ

INFORMAZIONI

IMPORTANTE:

- La costruzione della homepage di QUALAB, compresa la piattaforma di analisi dei dati in italiano, è in corso. Le pagine e i registri creati sono già disponibili.
- La pubblicazione dei contenuti (concetti, istruzioni, ecc.) richiederà un po' di tempo. Una volta disponibili, i documenti tradotti saranno messi a disposizione in modo continuativo.
- Per i contenuti non ancora disponibili, si prega di consultare la versione tedesca o francese.

**Immettere e-mail e password dell'utente;
Cliccare su «Connessione»**



The screenshot shows the QLAB login interface. At the top left is the QLAB logo, and next to it is the text "Piattaforma di analisi dei dati". In the top right corner, there are links for "Registrazione" and "Lingua". The main content area features a login form titled "Utente registrato". The form contains two input fields: "E-mail dell'utente" with the value "sekretariat@qualab.swiss" and "Password" with masked characters. Below the password field is a link for "Password dimenticata". At the bottom of the form is a dark button labeled "Connessione". A red arrow points from the bottom left towards the "Connessione" button.

Inserite il codice dell'e-mail o di Google Authenticator nel campo Token; Cliccare su «Connessione»

QUA✓AB

Piattaforma di analisi dei dati

Disconnessione

Inserire il token

Token

[Inviare il token via e-mail.](#)

Cliccare su «Nome del laboratorio»

Utente del laboratorio PAD

- Laboratori
- Applicazioni Refdata
- Pagamenti

Il mio account utente

- Account utente e impostazioni

Laboratori registrati Registrazione di un nuovo laboratorio

Nome del laboratorio	Nome della società aggiunta	GLN laboratorio	Via	CP	Luogo	Inizio attività	Stato Refdata
[REDACTED]	[REDACTED]	[REDACTED]	[REDACTED]	[REDACTED]	[REDACTED]	[REDACTED]	attivo
Laboratori			Via Testato	6900	Lugano	20 ott 1999	inattivo



Cliccare su «Modifica (CQI, pagamento della tassa)».

Utente del laboratorio PAD	Modificare i dati di laboratorio	
Laboratori	Numero interno di laboratorio	10006
Applicazioni Refdata	GLN	7601002096300
Pagamenti	Nome della società*	<input type="text" value="Unilabs Ticino"/>
Il mio account utente	Nome della società aggiunta	<input type="text"/>
Account utente e impostazioni	Categoria laboratorio*	<input type="text" value="Laboratorio a contratto"/>
	Lingua*	<input type="radio"/> Deutsch <input type="radio"/> Französisch <input checked="" type="radio"/> Italienisch
	Paese*, Cantone*	<input type="text" value="Svizzera"/> <input type="text" value="Ticino"/>
	Via*, Numero	<input type="text" value="via Rovere"/> <input type="text" value="8"/>
	CP / Lieu*	<input type="text" value="6932"/> <input type="text" value="Breganzona"/>
	Inizio dell'attività*	<input type="text" value="01/01/200"/>
	Stato Refdata	attivo
	Stato 2023	non ammissibile
		<input type="button" value="Modifica (CQI, pagamento della tassa)"/>
		<input type="button" value="Registrazione"/>

Selezionare «Anno»; Cliccare su «Sfoggia file».

Laboratorio QUALAB Geschäftsstelle, Spitalackerstrasse, 3013, Bern, (GLN: 7601001674752)

Stato Refdata  attivo

GLN valido  Sì

Inizio attività 1 ott 2020

Anno ▼

Quota di partecipazione pagata  Sì

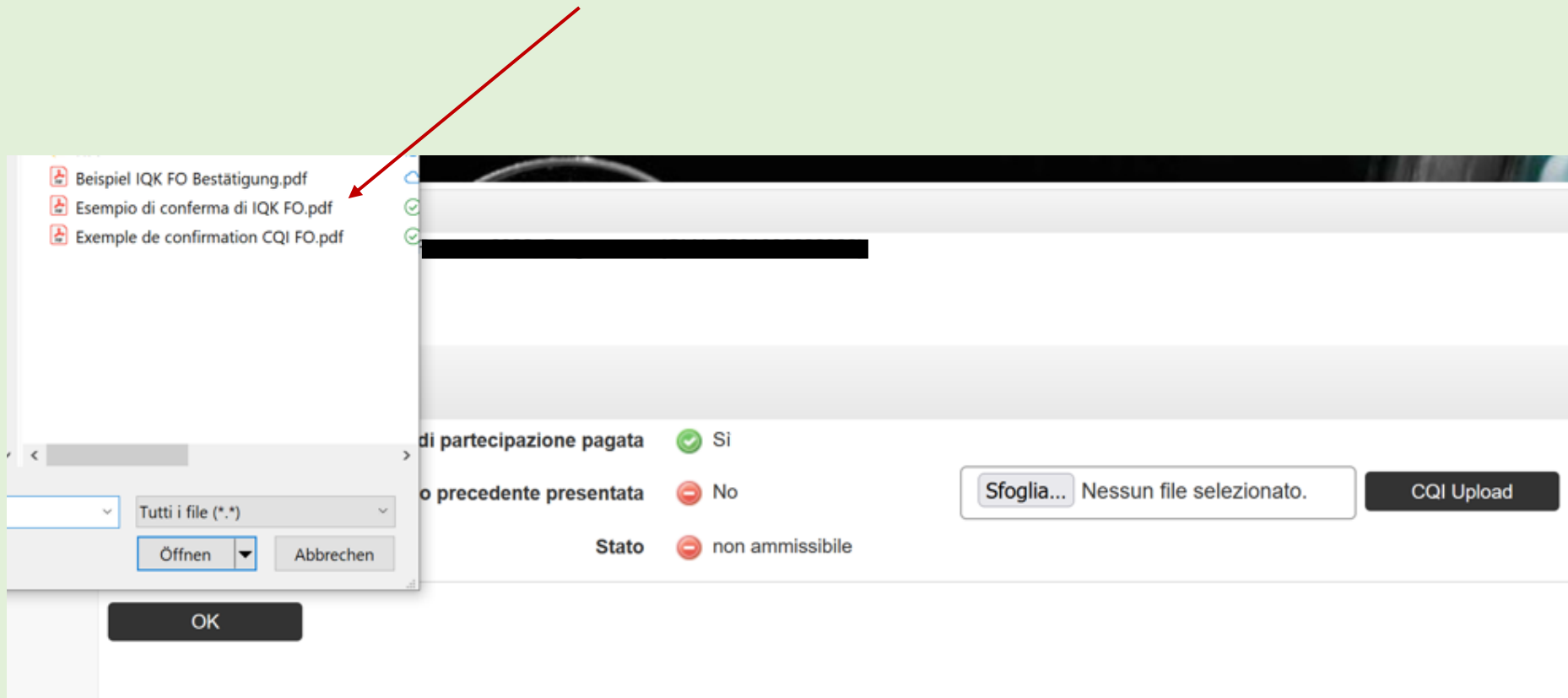
Autodichiarazione CQI del periodo precedente presentata  No

Stato  non ammissibile

Nessun file selezionato.



Cliccare sul modulo compilato e salvato nella directory locale (Doppio click)



Attenzione: è possibile caricare solo documenti in formato pdf; se l'autodichiarazione CQI è stata compilata in formato Word, questo file deve essere prima convertito in un file pdf per poter essere caricato.

Caricare il file visualizzato; cliccare su «CQI Upload».

GLN valido Sì
Inizio attività 1 ott 2020

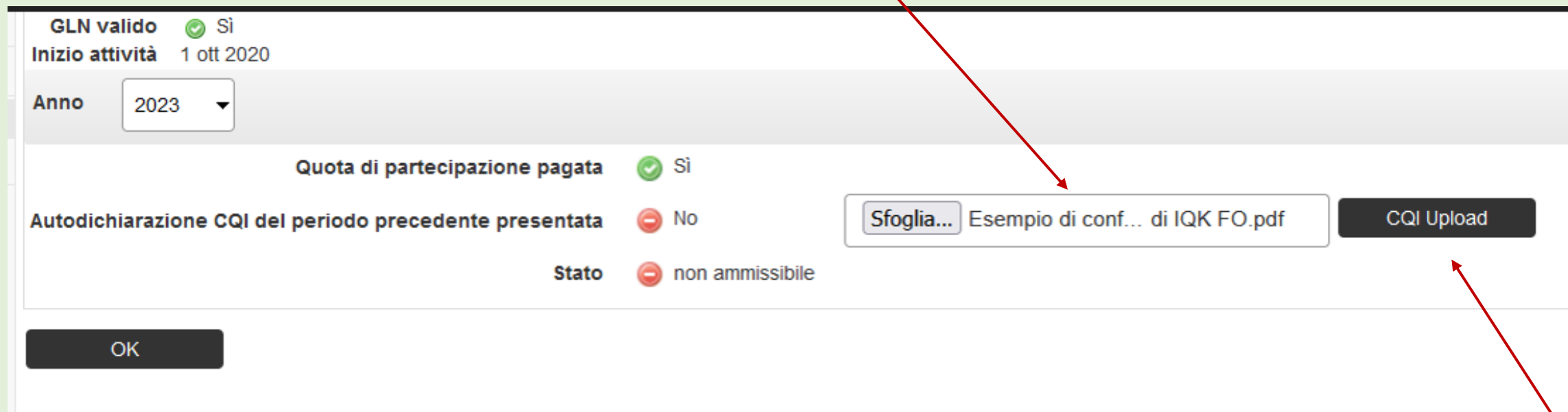
Anno

Quota di partecipazione pagata Sì

Autodichiarazione CQI del periodo precedente presentata No

Stato non ammissibile

Esempio di conf... di IQK FO.pdf

A screenshot of a web form with a light green background. The form contains several fields and buttons. At the top, there are two status indicators: 'GLN valido' with a green checkmark and 'Sì', and 'Inizio attività' with the date '1 ott 2020'. Below this is a dropdown menu for 'Anno' set to '2023'. The next row has 'Quota di partecipazione pagata' with a green checkmark and 'Sì'. The following row has 'Autodichiarazione CQI del periodo precedente presentata' with a red minus sign and 'No'. Below that is 'Stato' with a red minus sign and 'non ammissibile'. To the right of these fields is a file upload area with a 'Sforgia...' button and the text 'Esempio di conf... di IQK FO.pdf'. To the right of the file area is a dark grey button labeled 'CQI Upload'. At the bottom left is a dark grey button labeled 'OK'. Two red arrows are overlaid on the image: one points from the top right towards the file upload area, and another points from the bottom right towards the 'CQI Upload' button.

Cliccare sull'icona «Cerniera» per visualizzare il modulo caricato

GLN valido Sì
Inizio attività 1 ott 2020

Anno

Quota di partecipazione pagata Sì

Autodichiarazione CQI del periodo precedente presentata Sì

Sfogliare... Nessun file selezionato. CQI Upload

Stato ammissibile

OK

Stato Refdata attivo
GLN valido Sì
Inizio attività 1 ott 2020

Anno

Quota di partecipazione pagata No

Autodichiarazione CQI del periodo precedente presentata Sì

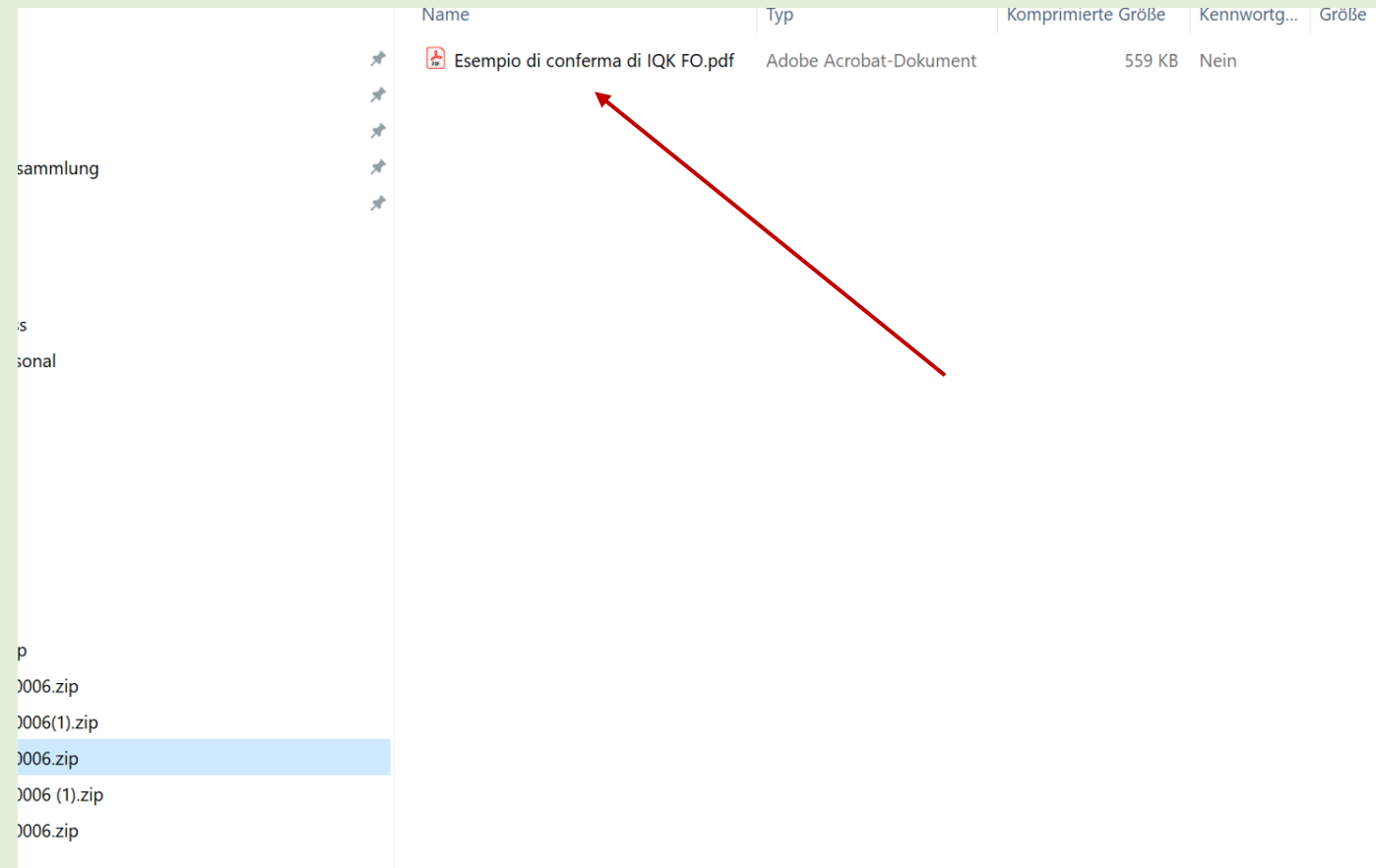
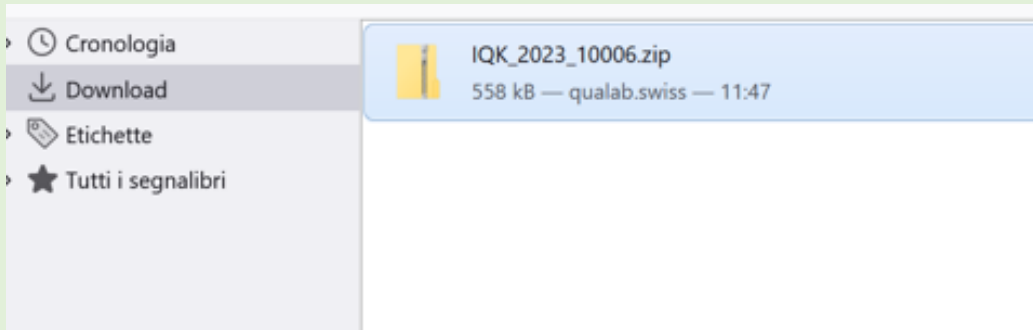
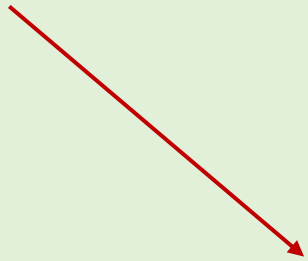
Sfogliare... Nessun file selezionato. CQI Upload

Stato non ammissibile


Scarica l'autodichiarazione di CQI per questo periodo di valutazione. Se il metodo di pagamento, potrebbero essere necessari alcuni giorni per l'aggiornamento dello stato del pagamento.

OK

Aprire il file visualizzato nel download e cliccare su «Formulario di autodichiarazione».



Eliminare/sostituire il modulo di autodichiarazione CQI; Cliccare su «X» e confermare con «OK».



GLN valido Sì
Inizio attività 1 ott 2020
Anno 2023
Quota di partecipazione pagata Sì
Autodichiarazione CQI del periodo precedente presentata Sì
Stato ammissibile

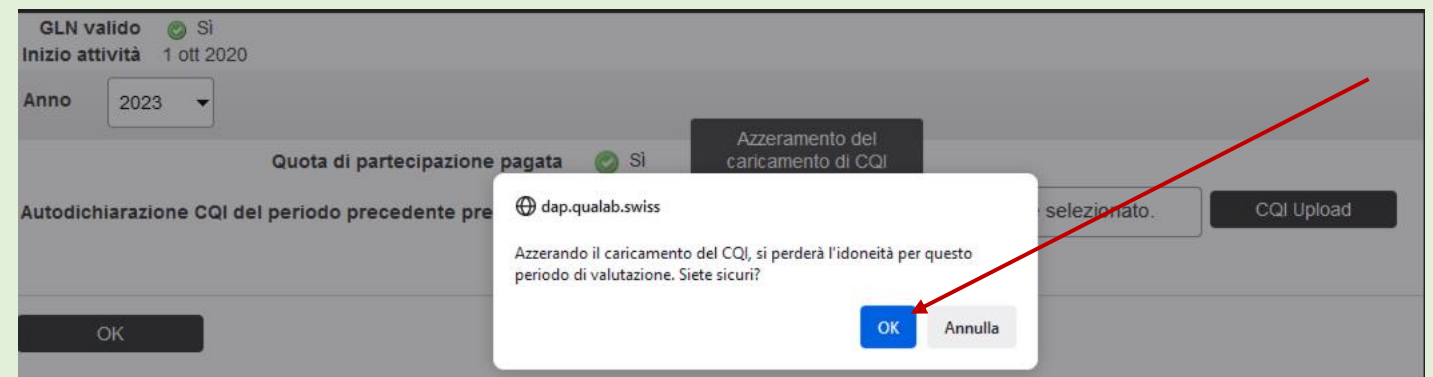
Sfogliare... Nessun file selezionato. CQI Upload

OK

A red arrow points to a small red 'X' icon next to the file selection area.

L'utente riceve una mail che lo informa che il documento è stato ripristinato.
Se lo stato era già «ammissibile», anche questo verrà ripristinato..

A questo punto è possibile caricare nuovamente il modulo CQI di autodichiarazione per l'anno corrispondente - vedi procedura sopra.



GLN valido Sì
Inizio attività 1 ott 2020
Anno 2023
Quota di partecipazione pagata Sì
Autodichiarazione CQI del periodo precedente presentata Sì
Stato ammissibile

Azzeramento del caricamento di CQI

Sfogliare... Nessun file selezionato. CQI Upload

OK

dap.qualab.swiss

Azzerando il caricamento del CQI, si perderà l'idoneità per questo periodo di valutazione. Siete sicuri?

OK Annulla

A red arrow points to the 'OK' button in the dialog box.